



予 防 編

予防編

火災発生状況

		高崎市			安中市			管内		
		令和元年	令和2年	増減	令和元年	令和2年	増減	令和元年	令和2年	増減
火災事件数	計	126	81	▲45	34	29	▲5	160	110	▲50
	建物	55	42	▲13	12	15	3	67	57	▲10
	林野	8	1	▲7	2	0	▲2	10	1	▲9
	車両	11	7	▲4	5	4	▲1	16	11	▲5
	その他	52	31	▲21	15	10	▲5	67	41	▲26
焼損棟数	計	100	83	▲17	20	24	4	120	107	▲13
	全焼	25	23	▲2	12	10	▲2	37	33	▲4
	半焼	6	5	▲1	1	0	▲1	7	5	▲2
	部分焼	28	28	0	2	7	5	30	35	5
	ぼや	41	27	▲14	5	7	2	46	34	▲12
焼損面積	建物床面積 (m^2)	2,773	2,007	▲766	2,454	1,807	▲647	5,227	3,814	▲1,413
	建物表面積 (m^2)	292	340	48	29	330	301	321	670	349
	林野 (a)	55	3	▲52	511	6	▲505	566	9	▲557
死傷者数	死者	2	1	▲1	6	0	▲6	8	1	▲7
	負傷者	12	23	11	6	3	▲3	18	26	8
災害世帯数	計	58	48	▲10	10	9	▲1	68	57	▲11
	全損	13	11	▲2	6	3	▲3	19	14	▲5
	半損	7	1	▲6	1	1	0	8	2	▲6
	小損	38	36	▲2	3	5	2	41	41	0
り	災人員	121	109	▲12	17	21	4	138	130	▲8
損害額(千円)	計	169,079	161,106	▲7,973	117,250	134,820	17,570	286,329	295,926	9,597
	建物	133,352	143,066	9,714	74,070	113,055	38,985	207,422	256,121	48,699
	収容物	28,495	15,244	▲13,251	21,117	18,898	▲2,219	49,612	34,142	▲15,470
	林野	1,181	0	▲1,181	0	0	0	1,181	0	▲1,181
	車両	4,736	2,154	▲2,582	4,518	1,733	▲2,785	9,254	3,887	▲5,367
	その他	1,315	642	▲673	17,545	1,134	▲16,411	18,860	1,776	▲17,084
	爆発	0	0	0	0	0	0	0	0	0

※▲については減少を示す。

過去5年間の火災発生状況（平成28年～令和2年）

区分		年別	平成28年	平成29年	平成30年	令和元年	令和2年
火災事件	計		132	137	131	160	110
	建物		76	61	61	67	57
	林野		2	4	5	10	1
	車両		20	16	16	16	11
	その他		34	56	49	67	41
棟数焼損	計		111	109	104	120	107
	全焼		27	27	34	37	33
	半焼		3	7	4	7	5
	部分焼		41	37	26	30	35
	ぼや		40	38	40	46	34
焼損面積積り	建物床面積（㎡）		4,905	5,687	3,628	5,227	3,814
	建物表面積（㎡）		518	273	329	321	670
	林野（a）		6	46	22	566	9
災者数	世帯数		72	61	39	68	57
	人員数		167	120	99	138	130
死者数	死者		10	4	4	8	1
	負傷者		27	14	12	18	26
損害額（千円）			527,034	956,080	214,644	286,329	295,926

署所別火災発生状況

令和2年

署別	区分	火災件数 (件)					焼損棟数 (棟)					り り 災 災 世 人 員 数	焼損面積			死傷者数		損 害 額 (千円)	
		計	建 物	林 野	車 両	そ の 他	計	全 焼	半 焼	部 分 焼	ぼ や		焼 損 床 面 積 (㎡)	焼 損 表 面 積 (㎡)	林 野 (a)	死 者	負 傷 者		
高崎中央消防署管轄	高崎中央消防署	13	8		2	3	7		1	1	5	5	11	10			1	1	256
	西分署	5	2		1	2	9	3		3	3	4	8	153	35			1	5,116
	小計	18	10		3	5	16	3	1	4	8	9	19	163	35		1	2	5,372
高崎東消防署管轄	高崎東消防署	17	4			13	5	2	1		2	4	11	402	40			6	19,262
	群南分署	4	1		1	2	1			1					31				1,457
	新町分署	3	3				15	4		8	3	7	16	292	95			2	34,327
	南分署	4	1			3	8	1	1	3	3	4	6	126	16				12,273
	小計	28	9		1	18	29	7	2	12	8	15	33	820	182			8	67,319
高崎北消防署管轄	高崎北消防署	11	7		2	2	9	2		2	5	6	16	136	13			2	7,207
	倉渕分署	1	1				1				1	1	1						3
	箕郷分署	6	3			3	7	3		3	1	6	8	226	47			4	14,666
	群馬分署	9	7		1	1	15	4	2	5	4	10	27	435	52			4	35,232
	榛名分署	8	5	1		2	6	4		2		1	5	227	11	3		3	31,307
	小計	35	23	1	3	8	38	13	2	12	11	24	57	1,024	123	3		13	88,415
安中消防署管轄	安中消防署	18	8		1	9	11	2		4	5	8	19	976	55	6		1	82,894
	郷原分署	3	3				3			1	2			2	1				2,257
	松井田分署	8	4		3	1	10	8		2		1	2	829	274			2	49,669
	小計	29	15		4	10	24	10		7	7	9	21	1,807	330	6		3	134,820
合計		110	57	1	11	41	107	33	5	35	34	57	130	3,814	670	9	1	26	295,926

月別・原因別火災発生状況

令和2年

原因 \ 月	1月	2月	3月	4月	5月	6月	7月	8月	9月	10月	11月	12月	合計
たばこ	1	1	1	1	1	1					1	3	10
こんろ	1	1					1				3	1	7
かまど													0
風呂かまど													0
炉													0
焼却炉			1										1
ストーブ	1											1	2
ボイラー													0
煙突・煙道						1							1
排気管										1	1		2
電気機器	2		1										3
電気装置							1						1
電灯・電話等の配線		2		1		1	2					1	7
内燃機関													0
配線器具				1		2							3
火あそび				1									1
マッチ・ライター													0
たき火	1	2	1			2		1	1				8
溶接機・溶断機													0
灯火				1									1
衝突の火花													0
取灰	1												1
火入れ	1	1						2	1		1		6
放火	1	1	2	1							1		6
放火の疑い						1	1	1			1		4
その他	7	5	2	3	4	1		4	2	5	2	3	38
不明・調査中	1	2		1	1	1				1	1		8
合計	17	15	8	10	6	10	5	8	4	7	11	9	110

建物火災用途別火災発生状況

令和2年

火災種別 用途別		出 火 件 数	焼損程度（棟）					焼 損 床 面 積 (㎡)	損 害 額 (千円)	死傷者数	
			計	全 焼	半 焼	部 分 焼	ぼ や			死 者	負 傷 者
住 宅	一 般 住 宅	25	49	12	3	17	17	2,004	151,212		16
	併 用 住 宅	2	2	1			1	937	74,570		1
	共 同 住 宅	5	5			1	4	6	200		
	計	32	56	13	3	18	22	2,947	225,982	0	17
飲 食 店		1	1	1				155	13,776		
物 品 販 売 店 舗			1	1							
旅 館											
病 院											
グループホーム等		1	1				1		27		
社 会 福 祉 施 設											
学 校											
工 場		9	8	1	1	4	2	10	18,574		2
倉 庫		1	1			1		2	3		
事 務 所											
複合用途（特定）		2	2			1	1		39		
複合用途（非特定）											
合 計		46	70	16	4	24	26	3,114	258,401	0	19

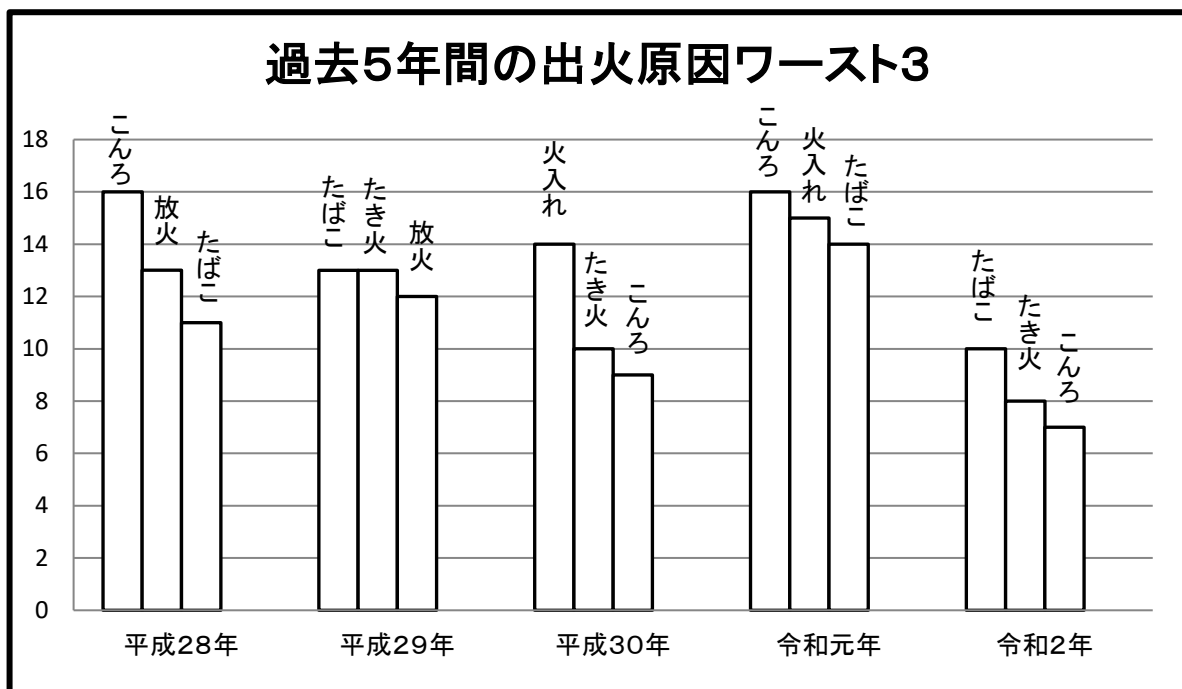
火災種別と原因

令和2年

建物火災		林野火災		車両火災		その他	
原因	件数	原因	件数	原因	件数	原因	件数
こんろ	7	たき火	1	排気管	2	たばこ	8
放火	4	/	/	放火	2	たき火	4
火入れ	3			電灯・電話等の配線	4		

過去5年間の出火原因ワースト3

順位	平成28年		平成29年		平成30年		令和元年		令和2年	
	1位	こんろ	16	たばこ	13	火入れ	14	こんろ	16	たばこ
2位	放火	13	たき火	13	たき火	10	火入れ	15	たき火	8
3位	たばこ	11	放火	12	こんろ	9	たばこ	14	こんろ	7



※放火は、放火の疑いを含む

防火対象物現況

令和3年4月1日現在

市別 用途別		高 崎 市			安 中 市			消防局管内（合 計）		
		総 数	5階未満	5階以上	総 数	5階未満	5階以上	総 数	5階未満	5階以上
(1)	イ 劇 場 等	13	12	1	3	3		16	15	1
	ロ 公 会 堂 等	296	292	4	59	59		355	351	4
(2)	イ キャバレー等	20	20		4	4		24	24	
	ロ 遊 技 場 等	36	36		3	3		39	39	
	ハ 性風俗関連特殊 営 業 店 舗 等									
	ニ カラオケ ボ ッ ク ス 等	10	10		1	1		11	11	
(3)	イ 待 合 ・ 料 理 店	6	6					6	6	
	ロ 飲 食 店 等	810	808	2	110	110		920	918	2
(4)	百 貨 店 等	764	756	8	102	102		866	858	8
(5)	イ 旅 館 等	155	131	24	68	63	5	223	194	29
	ロ 共 同 住 宅 等	4,781	4,551	230	273	267	6	5,054	4,818	236
(6)	イ 病 院 等	321	307	14	41	41		362	348	14
	ロ 認 知 症 高 齢 者 グ ル ー プ ホ ー ム 等	218	214	4	42	42		260	256	4
	ハ 福 祉 施 設 等	393	387	6	65	64	1	458	451	7
	ニ 幼 稚 園 又 は 特 別 支 援 学 校 等	69	69		4	4		73	73	
(7)	学 校	399	375	24	85	85		484	460	24
(8)	図 書 館 等	25	25		7	7		32	32	
(9)	イ 蒸 ・ 熱 気 浴 場									
	ロ イ 以 外 の 公 衆 浴 場	8	8		2	2		10	10	
(10)	停 車 場	8	8		7	7		15	15	
(11)	神 社 ・ 寺 院	169	168	1	42	42		211	210	1
(12)	イ 工 場 等	1,688	1,667	21	559	551	8	2,247	2,218	29
	ロ ス タ ジ オ									
(13)	イ 車 庫	216	204	12	39	39		255	243	12
	ロ 特 殊 格 納 庫									
(14)	倉 庫	1,280	1,278	2	318	318		1,598	1,596	2
(15)	前各項以外事業所	2,103	2,038	65	448	444	4	2,551	2,482	69
(16)	イ 複 合 用 途 (特)	1,085	969	116	100	100		1,185	1,069	116
	ロ イ 以 外 の 複 合 用 途	491	436	55	40	40		531	476	55
(17)	文 化 財	31	31		14	14		45	45	
(18)	ア ー ケ ード	3	3					3	3	
合 計		15,398	14,809	589	2,436	2,412	24	17,834	17,221	613

予防査察実施状況

令和2年度

用途		市別		高崎市		安中市		合 計	
		事業所	棟	事業所	棟	事業所	棟		
(1)	イ	劇場等	2	2			2	2	
	ロ	公会堂等	51	55	3	3	54	58	
(2)	イ	キャバレー等	5	5	1	1	6	6	
	ロ	遊技場等	12	12	1	1	13	13	
	ハ	性風俗関連特殊営業店舗等							
	ニ	カラオケボックス等	2	2	1	1	3	3	
(3)	イ	待合・料理店	2	2			2	2	
	ロ	飲食店等	149	152	11	13	160	165	
(4)		百貨店等	188	204	33	38	221	242	
(5)	イ	旅館・ホテル等	31	78	11	18	42	96	
	ロ	共同住宅等	77	109	11	15	88	124	
(6)	イ	病院等	118	121	10	10	128	131	
	ロ	認知症高齢者グループホーム等	36	55	8	8	44	63	
	ハ	福祉施設等	97	115	19	21	116	136	
	ニ	幼稚園又は特別支援学校等	14	30	1	1	15	31	
(7)		学 校	11	21	10	45	21	66	
(8)		図 書 館 等	5	5	1	1	6	6	
(9)	イ	蒸・熱気浴場							
	ロ	以外 の 公衆浴場		1				1	
(10)		停 車 場			4	5	4	5	
(11)		神 社 ・ 寺 院	25	38	8	11	33	49	
(12)	イ	工 場 等	70	105	103	170	173	275	
	ロ	ス タ ジ オ							
(13)	イ	車 庫	6	25	3	10	9	35	
	ロ	特 殊 格 納 庫							
(14)		倉 庫	30	88	37	99	67	187	
(15)		前各項以外 の 事業所	91	170	30	106	121	276	
(16)	イ	複合特 用 （特 定 用 途）	291	292	23	19	314	311	
	ロ	複合 以 外 の 用 途	34	36	17	13	51	49	
(17)		文 化 財	12	22	11	13	23	35	
(18)		ア ー ケ ー ド							
合 計			1,359	1,745	357	622	1,716	2,367	

防火管理者選任状況

令和3年4月1日現在

用途		種別 市別	甲種						乙種					
			高崎市		安中市		合計		高崎市		安中市		合計	
			対象 物数	選任 数	対象 物数	選任 数	対象 物数	選任 数	対象 物数	選任 数	対象 物数	選任 数	対象 物数	選任 数
1	イ	劇場等	13	13	3	3	16	16						
	ロ	公会堂等	105	101	25	24	130	125	161	141	28	20	189	161
2	イ	キャバレー等	5	4	1	1	6	5	9	9	2	1	11	10
	ロ	遊技場等	25	24	2	2	27	26	7	6			7	6
	ハ	性風俗関連特殊 営業店舗等												
	ニ	カラオケボックス等	9	9	1	1	10	10						
3	イ	待合・料理店	2	2			2	2						
	ロ	飲食店等	102	84	15	14	117	98	213	131	25	23	238	154
4		百貨店等	341	289	46	42	387	331	114	57	20	12	134	69
5	イ	旅館・ホテル等	53	52	17	16	70	68	2	1			2	1
	ロ	共同住宅等	252	189	24	24	276	213	1	1			1	1
6	イ	病院等	66	63	6	6	72	69	3	3			3	3
	ロ	認知症高齢者 グループホーム等	149	141	32	31	181	172						
	ハ	福祉施設等	146	143	26	26	172	169	21	21	1	1	22	22
	ニ	幼稚園又は 特別支援学校等	29	29	3	3	32	32	1				1	
7		学校	109	107	23	23	132	130	7	4			7	4
8		図書館等	12	12	4	4	16	16	2	1	1		3	1
9	イ	蒸・熱気浴場			1	1	1	1						
	ロ	以外 の 公共 浴場	3	3	1	1	4	4			1	1	1	1
10		停車場												
11		神社・寺院	49	43	11	9	60	52	15	9	2	2	17	11
12	イ	工場等	95	84	24	21	119	105	2	1			2	1
	ロ	スタジオ												
13	イ	車庫	1				1							
	ロ	特殊格納庫												
14		倉庫	14	10	3	3	17	13	2	1			2	1
15		前各項以外 の 事業 用途	237	192	28	28	265	220	115	58	8	6	123	64
16	イ	複合用途 (特定用途)	424	328	41	37	465	365	71	41	4	2	75	43
	ロ	複合用途	77	61	10	10	87	71	5	1			5	1
17		文化財	2	1	2	2	4	3	1	1	3	3	4	4
合計			2,320	1,984	349	332	2,669	2,316	752	487	95	71	847	558

消防同意件数

令和2年度

工事種別 地域別	新 築	増 築	改 築	移 転	修 繕	模様替	用途変更	その他	合 計
高崎市	395	2					1	79	477
安中市	58	1						3	62
合 計	453	3					1	82	539

消防同意・用途別件数

令和2年度

消防法施行令別表第一		高崎市	安中市	合 計
(1) 項	イ	劇場等、映画館等		
	ロ	公会堂または、集会場		6
(2) 項	イ	キャバレー、カフェー等		1
	ロ	遊技場等		
	ハ	性風俗関連特殊営業店舗等		
	ニ	カラオケボックス等		
(3) 項	イ	待合、料理店等		
	ロ	飲食店		5
(4) 項		百貨店、マーケット等		29
(5) 項	イ	旅館等、ホテル等		
	ロ	共同住宅等		42
(6) 項	イ	病院、診療所等		9
	ロ	認知症高齢者グループホーム等		18
	ハ	福祉施設等		8
	ニ	幼稚園又は特別支援学校		1
(7) 項		小、中、高等学校等		5
(8) 項		図書館、博物館等		
(9) 項	イ	蒸気・熱気浴場等		
	ロ	イ以外の公衆浴場		
(10) 項		車両の停車場等		1
(11) 項		神社、寺院、教会等		2
(12) 項	イ	工場又は作業場		35
	ロ	映画スタジオ等		5
(13) 項	イ	自動車車庫又は駐車場		10
	ロ	飛行機等の格納庫		
(14) 項		倉庫		34
(15) 項		前各号に該当しない事業場		65
(16) 項	イ	特定防火対象物の複合用途		8
	ロ	イ以外の複合用途		6
(17) 項		重要文化財等		
(18) 項		延長50m以上のアーケード		
		専用住宅		21
		その他		171
		設備・工作物		29
		合 計		477
			62	539

消防用設備等設置届出受理件数

令和2年度

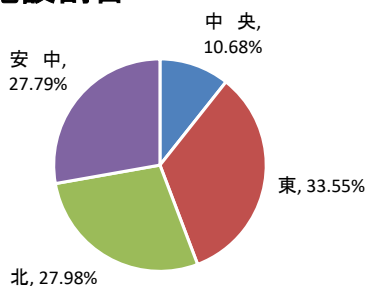
地域別			
設備名	高崎市	安中市	合 計
消火器	196	15	211
屋内消火栓設備	33	7	40
スプリンクラー設備	74	5	79
水噴霧消火設備			
泡消火設備			
不活性ガス消火設備	3		3
ハロゲン化物消火設備	1		1
粉末消火設備	10		10
屋外消火栓設備	6	2	8
動力消防ポンプ設備	9	7	16
自動火災報知設備	527	101	628
ガス漏れ火災警報設備	2		2
漏電火災警報器	2		2
消防機関へ通報する火災報知設備	37	8	45
非常警報設備	92		92
避難器具	38	1	39
誘導灯	283	41	324
誘導標識	20	6	26
消防用水	7		7
排煙設備	7		7
連結散水設備		1	1
連結送水管	7		7
非常コンセント設備	3		3
令第29条の4の設備	21	6	27
法第17条第3項の設備			
フード・ダクト等	3		3
総合操作盤	2		2
合 計	1,383	200	1,583

危険物署所別施設数

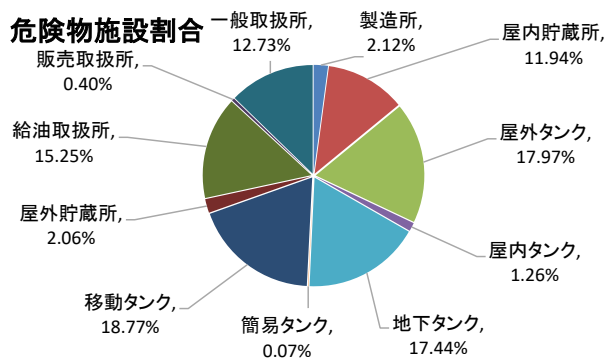
令和3年4月1日現在 (単位: 件)

区分 署別	製造所	貯蔵所										取扱所			合計	
		屋内貯蔵所	屋外タンク貯蔵所		屋内タンク所	地下タンク所	簡易タンク所	移動タンク	14k1を超える被率引型	屋外貯蔵所	給油取扱所	販売		一般取扱所		
			準特定	特定								第1種	第2種			
中央	2	18	38			4	34		18	6	1	17	1		28	161
東	4	62	108	20	15	5	56		115	36	13	77	1		65	506
北	1	46	39			3	114		72		12	90	2	2	41	422
安中	25	54	86	2		7	59	1	78	33	5	46			58	419
計	32	180	271	22	15	19	263	1	283	75	31	230	4	2	192	1,508

署所別施設割合

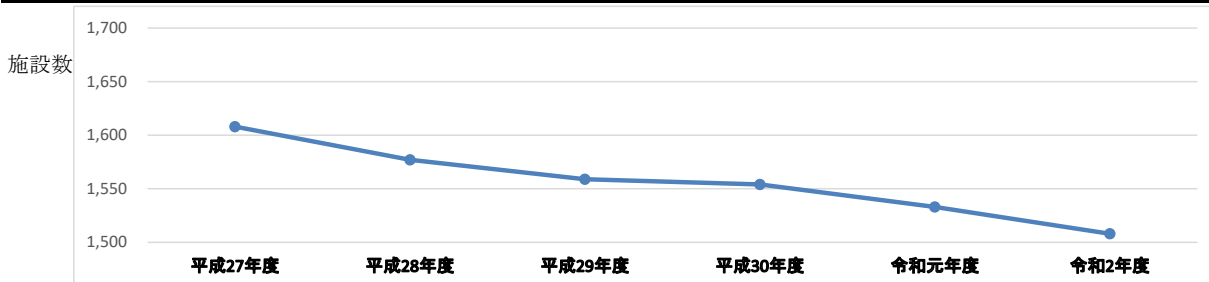


危険物施設割合



危険物施設数の推移

施設	年度	平成27年度	平成28年度	平成29年度	平成30年度	令和元年度	令和2年度
		製造所	28	28	29	30	31
貯蔵所	屋内貯蔵所	189	181	183	183	183	180
	屋外タンク	274	274	273	272	280	271
	屋内タンク	19	19	19	21	21	19
	地下タンク	317	301	292	286	271	263
	簡易タンク	3	3	3	3	3	1
	移動タンク	275	280	285	284	277	283
	屋外貯蔵所	32	32	31	32	32	31
	小計	1,109	1,090	1,086	1,081	1,067	1,048
取扱所	給油取扱所	253	250	240	239	232	230
	販売取扱所	9	7	6	6	6	6
	一般取扱所	209	202	198	198	197	192
	小計	471	459	444	443	435	428
計	1,608	1,577	1,559	1,554	1,533	1,508	



危険物関係事務処理件数及び立入検査数

令和2年度（単位：件）

		製 造 所	貯 蔵 所							取扱所					合 計	火 薬 類 消 費	許 可 件 数	液 化 石 油 ガ ス	設 備 設 置 届 出 数
			屋 内 貯 蔵 所	タ ン ク					屋 外 貯 蔵 所	給 油 取 扱 所	販 売		移 送 取 扱 所	一 般 取 扱 所					
				屋 外	屋 内	地 下	簡 易	移 動			第 1 種	第 2 種							
設 置 状 況	高崎市	7	126	185	12	204		205	26	184	4	2		134	1,089	5	10		
	安中市	25	54	86	7	59	1	78	5	46				58	419	1	1		
	合 計	32	180	271	19	263	1	283	31	230	4	2		192	1,508	6	11		
事 務 処 理 状 況	設置許可	1	11	4	1	1		9		2				1	30				
	変更許可	90	4	29		4			1	48				82	258				
	完成 検査	設置	2	3	5		2		8		2				4	26			
		変更	74		28		5		1	1	43				75	227			
	仮使用	90	1	22		2					38				79	232			
	廃 止		6	14	2	10	2	4	1	4					6	49			
立入検査		3	40	56	9	104	1	238	2	80	1			48	582				

講習会等実施状況

令和2年度

区 分	実 施 日	受講人員	対 象
危険物取扱者保安講習	9月16日(高崎) 9月25日(安中)	計773人	製造所等において危険物の取扱い作業に従事している危険物取扱者
危険物取扱者試験準備講習会	第1回は中止		危険物取扱者試験を受験する者
	10月30日	62人	

消防関係協力団体事務

女性防火クラブ

令和3年4月1日現在

クラブ名	構 成 員 数	結成年月日
高崎市女性防火クラブ	819人	昭和43年9月26日
安中市女性防火クラブ	286人	昭和58年7月10日

危険物安全協会

令和3年4月1日現在

協 会 名	会 員 事 業 所 数	結 成 年 月
高崎地区危険物安全協会	191事業所	昭和35年3月
安中危険物安全協会	101事業所	昭和41年4月

高崎市等広域幼年消防クラブ

令和3年4月1日現在

ク ラ ブ 数	44クラブ(高崎市40クラブ、安中市4クラブ)
ク ラ ブ 員 数	4,400人
結 成 年 月 日	昭和59年8月1日

高崎市等広域防火管理者協会

令和3年4月1日現在

役 員 数	15事業所
結 成 年 月	平成9年8月

消防設備協会高崎広域支部

令和3年4月1日現在

会 員 数	58事業所
結 成 年 月	昭和54年4月

高崎市消防協力会

令和3年4月1日現在

役 員 数	120人
結 成 年 月	昭和36年6月16日