



予 防 編

予防編

火災発生状況

		高崎市			安中市			管内		
		平成 30年	令和 元年	増減	平成 30年	令和 元年	増減	平成 30年	令和 元年	増減
火災 件数	計	100	126	26	31	34	3	131	160	29
	建物	46	55	9	15	12	▲ 3	61	67	6
	林野	4	8	4	1	2	1	5	10	5
	車両	15	11	▲ 4	1	5	4	16	16	0
	その他	35	52	17	14	15	1	49	67	18
焼 損 棟 数	計	70	100	30	34	20	▲ 14	104	120	16
	全焼	15	25	10	19	12	▲ 7	34	37	3
	半焼	3	6	3	1	1	0	4	7	3
	部分焼	20	28	8	6	2	▲ 4	26	30	4
	ぼや	32	41	9	8	5	▲ 3	40	46	6
焼 損 面積	建物床面積 (m^2)	1,627	2,773	1,146	2,001	2,454	453	3,628	5,227	1,599
	建物表面積 (m^2)	290	292	2	39	29	▲ 10	329	321	▲ 8
	林野 (a)	17	55	38	5	511	506	22	566	544
死傷 者数	死者	4	2	▲ 2	0	6	6	4	8	4
	負傷者	12	12	0	0	6	6	12	18	6
災 害 世 帯 数	計	32	58	26	7	10	3	39	68	29
	全損	5	13	8	3	6	3	8	19	11
	半損	1	7	6	0	1	1	1	8	7
	小損	26	38	12	4	3	▲ 1	30	41	11
り	災 人 員	81	121	40	18	17	▲ 1	99	138	39
損 害 額 (千円)	計	128,587	169,079	40,492	86,057	117,250	31,193	214,644	286,329	71,685
	建物	89,249	133,352	44,103	65,437	74,070	8,633	154,686	207,422	52,736
	収容物	28,688	28,495	▲ 193	9,130	21,117	11,987	37,818	49,612	11,794
	林野	0	1,181	1,181	0	0	0	0	1,181	1,181
	車両	9,301	4,736	▲ 4,565	3,254	4,518	1,264	12,555	9,254	▲ 3,301
	その他	1,349	1,315	▲ 34	8,236	17,545	9,309	9,585	18,860	9,275
	爆発			0			0			0

※▲については減少を示す。

過去5年間の火災発生状況（平成27年～令和元年）

区分		年別	平成27年	平成28年	平成29年	平成30年	令和元年
火災事件	計		156	132	137	131	160
	建物		77	76	61	61	67
	林野		5	2	4	5	10
	車両		14	20	16	16	16
	その他		60	34	56	49	67
棟数焼損	計		119	111	109	104	120
	全焼		33	27	27	34	37
	半焼		5	3	7	4	7
	部分焼		30	41	37	26	30
	ぼや		51	40	38	40	46
焼損面積積り	建物床面積（㎡）		4,892	4,905	5,687	3,628	5,227
	建物表面積（㎡）		246	518	273	329	321
	林野（a）		186	6	46	22	566
災者数	世帯数		55	72	61	39	68
	人員数		121	167	120	99	138
死者数	死者		4	10	4	4	8
	負傷者		23	27	14	12	18
損害額（千円）			264,511	527,034	956,080	214,644	286,329

署所別火災発生状況

令和元年

署別	区分	火災件数 (件)					焼損棟数 (棟)					り 災 世 帯 数	り 災 人 員 数	焼損面積			死傷者数		損 害 額 (千円)
		計	建 物	林 野	車 両	そ の 他	計	全 焼	半 焼	部 分 焼	ぼ や			焼 損 床 面 積 (㎡)	焼 損 表 面 積 (㎡)	林 野 (a)	死 者	負 傷 者	
高崎中央消防署管轄	高崎中央署	23	14			9	15		1	3	11	7	10	196	2			2	27,433
	西分署	13	6		1	6	11	2	1	4	4	8	23	314	48		1	4	20,518
	小計	36	20		1	15	26	2	2	7	15	15	33	510	50		1	6	47,951
高崎東消防署管轄	高崎東署	19	10		1	8	19	6		6	7	10	19	367	52		1		2,576
	群南分署	8	2		2	4	2			1	1				22				212
	新町分署	4	2			2	2				2	1	3						280
	南分署	5	2			3	2			1	1	1	6		4				1,542
	小計	36	16		3	17	25	6		8	11	12	28	367	78		1		4,610
高崎北消防署管轄	高崎北署	20	9		4	7	21	5	1	9	6	17	26	792	106			3	82,196
	倉渕分署	2	1			1	1			1				21					1,214
	箕郷分署	10	5	3	2	2	17	8	2	1	6	6	17	763	1	36		1	13,997
	群馬分署	11	3	2	1	4	7	1	1	2	3	7	14	153	57	4		2	13,827
	榛名分署	11	1	3		6	3	3				1	3	167		15			5,284
	小計	54	19	8	7	20	49	17	4	13	15	31	60	1,896	164	55		6	116,518
安中消防署管轄	安中署	16	8		1	7	15	9		2	4	7	10	2,099	29		2	2	91,057
	郷原分署	3	1		1	1	1				1	1	2				1		1,408
	松井田分署	15	3	2	3	7	4	3	1			2	5	355		511	3	4	24,785
	小計	34	12	2	5	15	20	12	1	2	5	10	17	2,454	29	511	6	6	117,250
合計		160	67	10	16	67	120	37	7	30	46	68	138	5,227	321	566	8	18	286,329

月別・原因別火災発生状況

令和元年

原因 \ 月	1月	2月	3月	4月	5月	6月	7月	8月	9月	10月	11月	12月	合計
たばこ	4	1	2	4		1					1	1	14
こんろ			2	2		1	4	3		1	2	1	16
かまど												1	1
風呂かまど													0
炉													0
焼却炉				1									1
ストーブ	1											1	2
ボイラー													0
煙突・煙道													0
排気管	1	2			1		1		2				7
電気機器	1	1			1		1			2			6
電気装置							1			1			2
電灯・電話等の配線				2			1			1			4
内燃機関													0
配線器具		1		1	1	1	1	1					6
火あそび													0
マッチ・ライター				1							1		2
たき火	2	5		1	1							3	12
溶接機・溶断機		1						1					2
灯火													0
衝突の火花													0
取灰	1												1
火入れ	2		5	2	1	2			1	1		1	15
放火	2	1						1			1		5
放火の疑い				3							1		4
その他	8	8	5	2	3	1	4		2	3	3	4	43
不明・調査中	3	1	3	1	3	3	1				1	1	17
合計	25	21	17	20	11	9	14	6	5	9	10	13	160

建物火災用途別火災発生状況

令和元年

火災種別 用途別		出 火 件 数	焼損程度（棟）					焼 損 床 面 積 (㎡)	損 害 額 (千円)	死傷者数	
			計	全 焼	半 焼	部 分 焼	ぼ や			死 者	負 傷 者
住 宅	一 般 住 宅	23	49	16	5	13	15	1,732	95,062	3	8
	併 用 住 宅	1	1	1				131	13,181		1
	共 同 住 宅	6	6		1	2	3	105	19,496		3
	計	30	56	17	6	15	18	1,968	127,739	3	12
飲 食 店		4	5	2			3	232	5,544		
物 品 販 売 店 舗		1	1				1		1		
旅 館		1	1			1		11			
病 院											
社 会 福 祉 施 設											
学 校		3	3			2	1	2	1,542		
工 場		4	6	1		2	3	21	1,753		
倉 庫		1	2	2				269			
事 務 所		4	6	2		2	2	1,541	31,360		
複合用途（特定）		7	7			1	6	4	663		1
複合用途（非特定）		1	1	1				24			
合 計		56	88	25	6	23	34	4,072	168,602	3	13

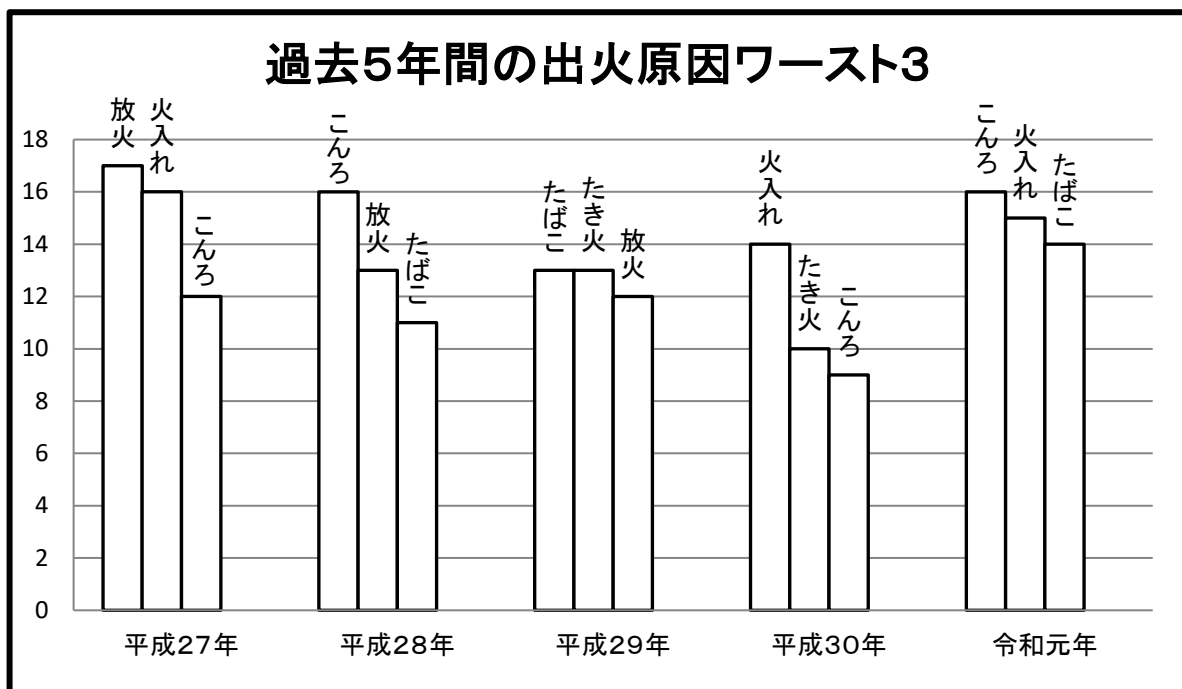
火災種別と原因

令和元年

建物火災		林野火災		車両火災		その他	
原因	件数	原因	件数	原因	件数	原因	件数
こんろ	16	火入れ	2	排気管	7	火入れ	12
配線器具	5	たばこ たき火 放火	各1	たばこ	2	たき火	10
電気機器 放火	各4			電気機器	2	たばこ	8

過去5年間の出火原因ワースト3

順位	平成27年		平成28年		平成29年		平成30年		令和元年	
1位	放火	17	こんろ	16	たばこ	13	火入れ	14	こんろ	16
2位	火入れ	16	放火	13	たき火	13	たき火	10	火入れ	15
3位	こんろ	12	たばこ	11	放火	12	こんろ	9	たばこ	14



※放火は、放火の疑いを含む

防火対象物現況

令和2年4月1日現在

用途別		高崎市			安中市			消防局管内(合計)		
		総数	5階未満	5階以上	総数	5階未満	5階以上	総数	5階未満	5階以上
(1)	イ 劇場等	14	13	1	3	3		17	16	1
	ロ 公会堂等	294	290	4	58	58		352	348	4
(2)	イ キャバレー等	22	22		4	4		26	26	
	ロ 遊技場等	52	52		3	3		55	55	
	ハ 性風俗関連特殊 営業店舗等									
	ニ カラオケ ボックス等	12	12		1	1		13	13	
(3)	イ 待合・料理店	7	7					7	7	
	ロ 飲食店等	810	808	2	111	111		921	919	2
(4)	百貨店等	775	768	7	103	103		878	871	7
(5)	イ 旅館等	158	134	24	71	66	5	229	200	29
	ロ 共同住宅等	4,759	4,533	226	276	270	6	5,035	4,803	232
(6)	イ 病院等	324	309	15	40	40		364	349	15
	ロ 認知症高齢者 グループホーム等	212	208	4	39	39		251	247	4
	ハ 福祉施設等	380	374	6	63	62	1	443	436	7
	ニ 幼稚園又は 特別支援学校等	68	68		4	4		72	72	
(7)	学 校	399	375	24	82	82		481	457	24
(8)	図 書 館 等	24	24		7	7		31	31	
(9)	イ 蒸・熱気浴場	2	2		1	1		3	3	
	ロ イ以外の公衆浴場	8	8		3	3		11	11	
(10)	停 車 場	8	8		7	7		15	15	
(11)	神 社 ・ 寺 院	172	171	1	43	43		215	214	1
(12)	イ 工 場 等	1,703	1,680	23	565	557	8	2,268	2,237	31
	ロ スタジオ									
(13)	イ 車 庫	204	195	9	36	36		240	231	9
	ロ 特殊格納庫									
(14)	倉 庫	1,267	1,265	2	324	324		1,591	1,589	2
(15)	前各項以外事業所	2,069	2,005	64	450	447	3	2,519	2,452	67
(16)	イ 複合用途(特)	1,099	985	114	101	101		1,200	1,086	114
	ロ イ以外の複合用途	474	421	53	36	36		510	457	53
(17)	文 化 財	31	31		14	14		45	45	
(18)	ア ー ケ ード	3	3					3	3	
合 計		15,350	14,771	579	2,445	2,422	23	17,795	17,193	602

予防査察実施状況

令和元年度

用途		市別		高崎市		安中市		合 計	
		事業所	棟	事業所	棟	事業所	棟		
(1)	イ	劇場等	8	7	3	3	11	10	
	ロ	公会堂等	80	81	26	28	106	109	
(2)	イ	キャバレー等	11	9	1	1	12	10	
	ロ	遊技場等	14	13			14	13	
	ハ	性風俗関連特殊営業店舗等							
	ニ	カラオケボックス等	3	3			3	3	
(3)	イ	待合・料理店	8	8			8	8	
	ロ	飲食店等	880	897	116	120	996	1,017	
(4)		百貨店等	223	232	27	27	250	259	
(5)	イ	旅館・ホテル等	20	22	12	12	32	34	
	ロ	共同住宅等	142	145	39	37	181	182	
(6)	イ	病院等	53	49	15	17	68	66	
	ロ	認知症高齢者グループホーム等	41	42	5	6	46	48	
	ハ	福祉施設等	77	77	12	14	89	91	
	ニ	幼稚園又は特別支援学校等	13	12	3	3	16	15	
(7)		学 校	6	6	26	31	32	37	
(8)		図 書 館 等	6	6	1		7	6	
(9)	イ	蒸・熱気浴場	1		1	1	2	1	
	ロ	以外 の 公衆浴場	1	1			1	1	
(10)		停 車 場	2	2	4	4	6	6	
(11)		神 社 ・ 寺 院	30	34	22	21	52	55	
(12)	イ	工 場 等	204	194	174	160	378	354	
	ロ	スタジオ	2	1			2	1	
(13)	イ	車 庫	4	12	2	8	6	20	
	ロ	特殊格納庫							
(14)		倉 庫	38	65	12	73	50	138	
(15)		前各項以外の 事業の所	207	232	56	129	263	361	
(16)	イ	複合特 用定 用途 の	394	340	48	44	442	384	
	ロ	複合 以外 用途 の	38	32	29	6	67	38	
(17)		文 化 財	14	17	13	14	27	31	
(18)		ア ー ケ ー ド							
合 計			2,520	2,539	647	759	3,167	3,298	

防火管理者選任状況

令和2年4月1日現在

用途		種別 市別	甲種						乙種					
			高崎市		安中市		合計		高崎市		安中市		合計	
			対象 物数	選任 数	対象 物数	選任 数	対象 物数	選任 数	対象 物数	選任 数	対象 物数	選任 数	対象 物数	選任 数
1	イ	劇場等	14	14	3	3	17	17						
	ロ	公会堂等	104	94	26	23	130	117	159	135	28	21	187	156
2	イ	キャバレー等	5	5	1	1	6	6	10	6	2	2	12	8
	ロ	遊技場等	27	24	3	2	30	26	7	6			7	6
	ハ	性風俗関連特殊 営業店舗等												
	ニ	カラオケボックス等	10	7	1	1	11	8						
3	イ	待合・料理店	2	2			2	2						
	ロ	飲食店等	107	78	16	15	123	93	221	169	25	19	246	188
4		百貨店等	340	274	48	41	388	315	106	87	20	18	126	105
5	イ	旅館・ホテル等	58	49	21	16	79	65	2	2			2	2
	ロ	共同住宅等	250	196	24	21	274	217	1	1			1	1
6	イ	病院等	68	51	6	6	74	57	2	2			2	2
	ロ	認知症高齢者 グループホーム等	147	110	29	21	176	131						
	ハ	福祉施設等	143	114	24	20	167	134	21	15	1	1	22	16
	ニ	幼稚園又は 特別支援学校等	27	26	3	3	30	29	1	1			1	1
7		学校	108	84	23	23	131	107	8	4			8	4
8		図書館等	12	8	4	3	16	11	2	2	1	1	3	3
9	イ	蒸・熱気浴場			1	1	1	1						
	ロ	以外 の 公共 浴場	3	2	1	1	4	3			1		1	
10		停車場												
11		神社・寺院	50	36	12	11	62	47	16	13	2	2	18	15
12	イ	工場等	90	78	22	20	112	98	1	1			1	1
	ロ	スタジオ 等												
13	イ	車庫	1	1			1	1						
	ロ	特殊格納庫												
14		倉庫	14	12	3		17	12	2	2			2	2
15		前各項以外 の 事業 用途	233	182	28	20	261	202	107	83	7	5	114	88
16	イ	複合用途 (特定用途)	415	327	41	30	456	357	74	59	4	2	78	61
	ロ	複合用途 (以外用途)	79	65	9	8	88	73	5	3	1	1	6	4
17		文化財	2	1	2	2	4	3	1	1	3	3	4	4
合計			2,309	1,840	351	292	2,660	2,132	746	592	95	75	841	667

消防同意件数

令和元年度

工事種別 地域別	新 築	増 築	改 築	移 転	修 繕	模様替	用途変更	その他	合 計
高崎市	395	20	4				5	86	510
安中市	40	2						6	48
合 計	435	22	4				5	92	558

消防同意・用途別件数

令和元年度

消防法施行令別表第一		高崎市	安中市	合 計
1 項	イ	劇場等、映画館等		
	ロ	公会堂または、集会場		
2 項	イ	キャバレー、カフェー等		
	ロ	遊技場等		
	ハ	性風俗関連特殊営業店舗等		
	ニ	カラオケボックス等		
3 項	イ	待合、料理店等		
	ロ	飲食店		
4 項		百貨店、マーケット等		
5 項	イ	旅館等、ホテル等		
	ロ	共同住宅等		
6 項	イ	病院、診療所等		
	ロ	認知症高齢者グループホーム等		
	ハ	福祉施設等		
	ニ	幼稚園又は特別支援学校		
7 項		小、中、高等学校等		
8 項		図書館、博物館等		
9 項	イ	蒸気・熱気浴場等		
	ロ	イ以外の公衆浴場		
10 項		車両の停車場等		
11 項		神社、寺院、教会等		
12 項	イ	工場又は作業場		
	ロ	映画スタジオ等		
13 項	イ	自動車車庫又は駐車場		
	ロ	飛行機等の格納庫		
14 項		倉庫		
15 項		前各号に該当しない事業場		
16 項	イ	特定防火対象物の複合用途		
	ロ	イ以外の複合用途		
17 項		重要文化財等		
18 項		延長50m以上のアーケード		
		専用住宅		
		その他		
		設備・工作物		
		合 計		

消防用設備等設置届出受理件数

令和元年度

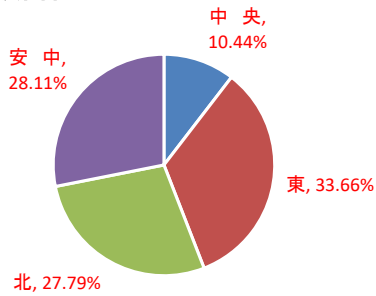
地域別			
設備名	高崎市	安中市	合 計
消火器	168	13	181
屋内消火栓設備	35	1	36
スプリンクラー設備	47	6	53
水噴霧消火設備			
泡消火設備			
不活性ガス消火設備	2		2
ハロゲン化物消火設備	1		1
粉末消火設備	10		10
屋外消火栓設備	9	3	12
動力消防ポンプ設備	5		5
自動火災報知設備	575	87	662
ガス漏れ火災警報設備	1		1
漏電火災警報器	1		1
消防機関へ通報する火災報知設備	36	3	39
非常警報設備	68	8	76
避難器具	28		28
誘導灯	279	36	315
誘導標識	24	1	25
消防用水	7		7
排煙設備	4		4
連結散水設備			
連結送水管	8		8
非常コンセント設備	2		2
令第29条の4の設備	27	6	33
法第17条第3項の設備			
フード・ダクト等			
総合操作盤	4		4
合 計	1,341	164	1,505

危険物署所別施設数

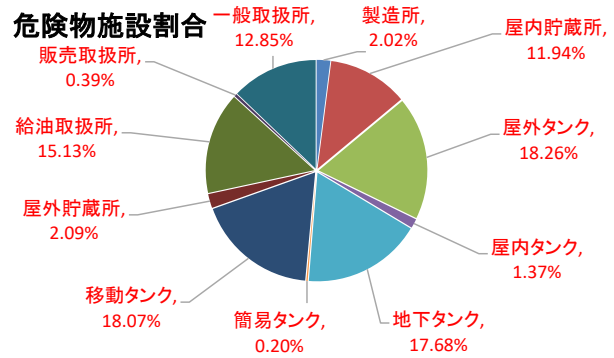
令和2年4月1日現在 (単位: 件)

区分 署別	製造所	貯蔵所										取扱所			合計	
		屋内貯蔵所	屋外タンク貯蔵所		屋内タンク所	地下タンク所	簡易タンク所	移動タンク	14klを超える被率引型	屋外貯蔵所	給油取扱所	販売		一般取扱所		
			準特定	特定								第1種	第2種			
中央	2	17	38			4	35		16	5	1	17	1		29	160
東	4	65	111	20	14	7	58		115	38	13	77	1		65	516
北		45	39			3	118	1	68		13	92	2	2	43	426
安中	25	56	92	2		7	60	2	78	32	5	46			60	431
計	31	183	280	22	14	21	271	3	277	75	32	232	4	2	197	1,533

署所別施設割合

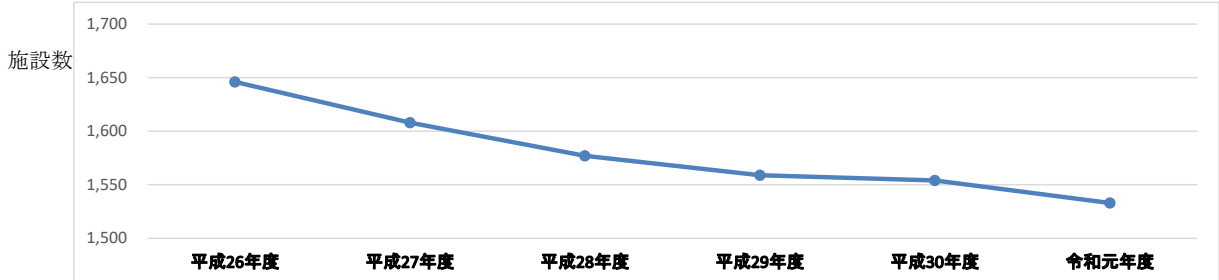


危険物施設割合



危険物施設数の推移

施設	年度	平成26年度	平成27年度	平成28年度	平成29年度	平成30年度	令和元年度
		製造所	28	28	28	29	30
貯蔵所	屋内貯蔵所	189	189	181	183	183	183
	屋外タンク	274	274	274	273	272	280
	屋内タンク	20	19	19	19	21	21
	地下タンク	334	317	301	292	286	271
	簡易タンク	3	3	3	3	3	3
	移動タンク	279	275	280	285	284	277
	屋外貯蔵所	33	32	32	31	32	32
	小計	1,132	1,109	1,090	1,086	1,081	1,067
取扱所	給油取扱所	262	253	250	240	239	232
	販売取扱所	9	9	7	6	6	6
	一般取扱所	215	209	202	198	198	197
	小計	486	471	459	444	443	435
計	1,646	1,608	1,577	1,559	1,554	1,533	



危険物関係事務処理件数及び立入検査数

令和元年度（単位：件）

		製 造 所	貯 蔵 所							取扱所				合 計	火 薬 類 消 費	許 可 件 数	液 化 石 油 ガ ス	設 備 設 置 届 出 数	
			屋 内 貯 蔵 所	タ ン ク					屋 外 貯 蔵 所	給 油 取 扱 所	販 売		移 送 取 扱 所						一 般 取 扱 所
				屋 外	屋 内	地 下	簡 易	移 動			第 1 種	第 2 種							
設 置 状 況	高崎市	6	127	188	14	211	1	199	27	186	4	2		137	1,102	21	12		
	安中市	25	56	92	7	60	2	78	5	46				60	431	3	1		
	合 計	31	183	280	21	271	3	277	32	232	4	2		197	1,533	24	13		
事 務 処 理 状 況	設置許可	1	6	10		1		7	1	1			3	4	34				
	変更許可	95	6	34	1	4		4		34				73	251				
	完成 検査	設置	1	5	8		3		7	2	1				5	32			
		変更	78	6	27	1	4		3		30				70	219			
	仮使用	94	5	26		2		1		30					63	221			
廃 止		5			17		11	2	8					6	49				
立入検査		8	47	51	6	43	1	211	10	42	2			39	460				

講習会等実施状況

令和元年度

区 分	実 施 日	受講人員	対 象
危険物取扱者保安講習	9月12日(高崎) 9月26日(安中)	計852人	製造所等において危険物の取扱い作業に従事している危険物取扱者
危険物取扱者試験準備講習会	5月31日	82人	危険物取扱者試験を受験する者
	10月18日	52人	

消防関係協力団体事務

女性防火クラブ

令和2年4月1日現在

クラブ名	構 成 員 数	結成年月日
高崎市女性防火クラブ	833人	昭和43年9月26日
安中市女性防火クラブ	286人	昭和58年7月10日

危険物安全協会

令和2年4月1日現在

協 会 名	会 員 事 業 所 数	結 成 年 月
高崎地区危険物安全協会	195事業所	昭和35年3月
安中危険物安全協会	103事業所	昭和41年4月

高崎市等広域幼年消防クラブ

令和2年4月1日現在

ク ラ ブ 数	45クラブ(高崎市41クラブ、安中市4クラブ)
ク ラ ブ 員 数	4,608人
結 成 年 月 日	昭和59年8月1日

高崎市等広域防火管理者協会

令和2年4月1日現在

役 員 数	17事業所
結 成 年 月	平成9年8月

消防設備協会高崎広域支部

令和2年4月1日現在

会 員 数	59事業所
結 成 年 月	昭和54年4月

高崎市消防協力会

令和2年4月1日現在

役 員 数	120人
結 成 年 月	昭和36年6月16日